УПРАВЛЕНИЕ ФЕДЕРАЛЬНОЙ СЛУЖБЫ
ГОСУДАРСТВЕННОЙ СТАТИСТИКИ
ПО Г. МОСКВЕ И МОСКОВСКОЙ ОБЛАСТИ

Основные показатели розничной торговли в г. Москве

сентябрь 2023 года

УПРАВЛЕНИЕ
ФЕДЕРАЛЬНОЙ СЛУЖБЫ
ГОСУДАРСТВЕННОЙ СТАТИСТИКИ
ПО Г. МОСКВЕ И МОСКОВСКОЙ ОБЛАСТИ

Основные показатели розничной торговли

г. Москва

сентябрь 2023 года

01 Оборот розничной торговли

02 Индексы физического объема оборота розничной торговли

03 Оборот общественного питания

04 Индексы физического объема оборота общественного питания

05 Товарные запасы в организациях розничной торговли

ОБОРОТ РОЗНИЧНОЙ ТОРГОВЛИ

сентябрь 2023 г.

Оборот розничной торговли

578,2

млрд рублей

изменение

к сентябрю 2022 г.

+17,4%

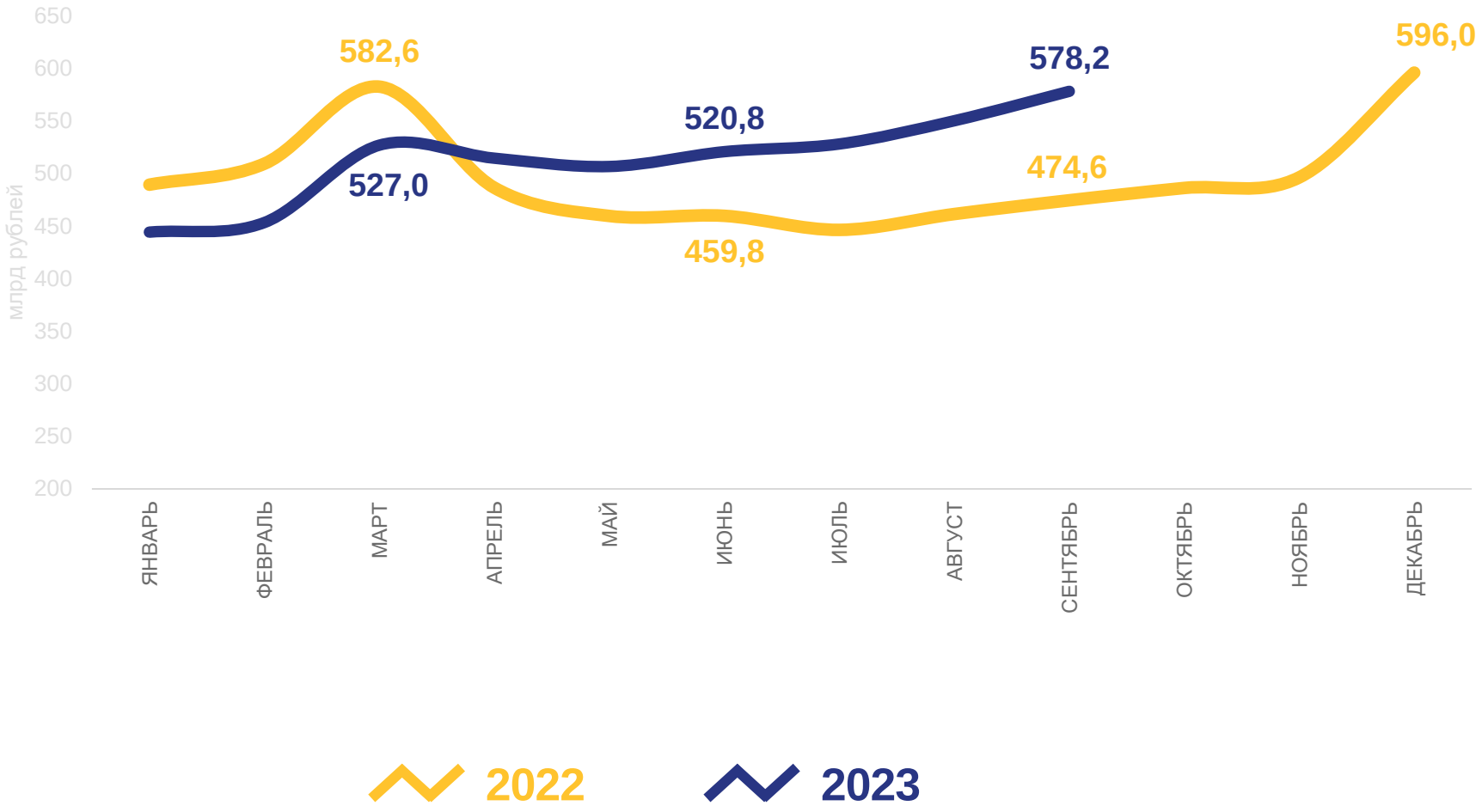

ОБОРОТ РОЗНИЧНОЙ ТОРГОВЛИ

сентябрь 2023 г.

Оборот розничной торговли - всего

578,2 млрд рублей

117,4% к сентябрю 2022 г.

в том числе:

оборот торгующих организаций, индивидуальных предпринимателей вне рынка

549,2 млрд рублей

119,8% к сентябрю 2022 г.

продажа товаров на розничных рынках и ярмарках

29,0 млрд рублей

84,6% к сентябрю 2022 г.

сентябрь 2022

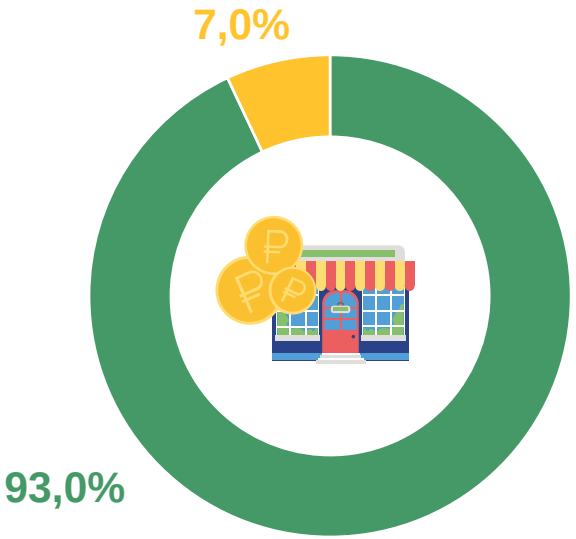

Торгующие организации и ИП

Розничные рынки и ярмарки

сентябрь 2023

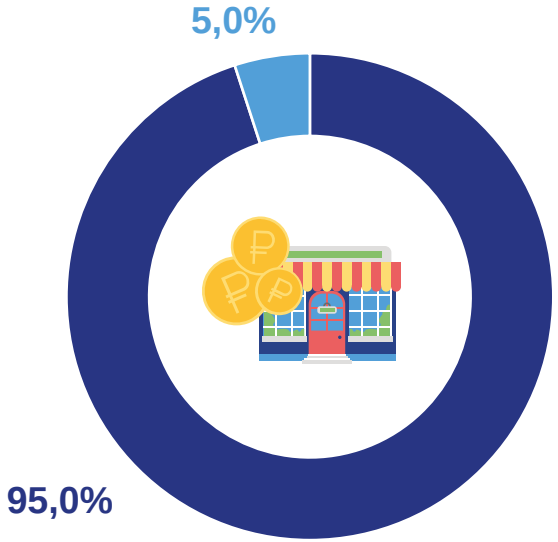

Торгующие организации и ИП

Розничные рынки и ярмарки

ИНДЕКСЫ ФИЗИЧЕСКОГО ОБЪЕМА ОБОРОТА РОЗНИЧНОЙ ТОРГОВЛИ

сентябрь 2023 г.
в % к августу 2023 г.

Оборот розничной торговли	**104,4**
Оборот розничной торговли пищевыми продуктами, включая напитки, и табачными изделиями	**106,7**
Оборот розничной торговли непродовольственными товарами	**102,3**

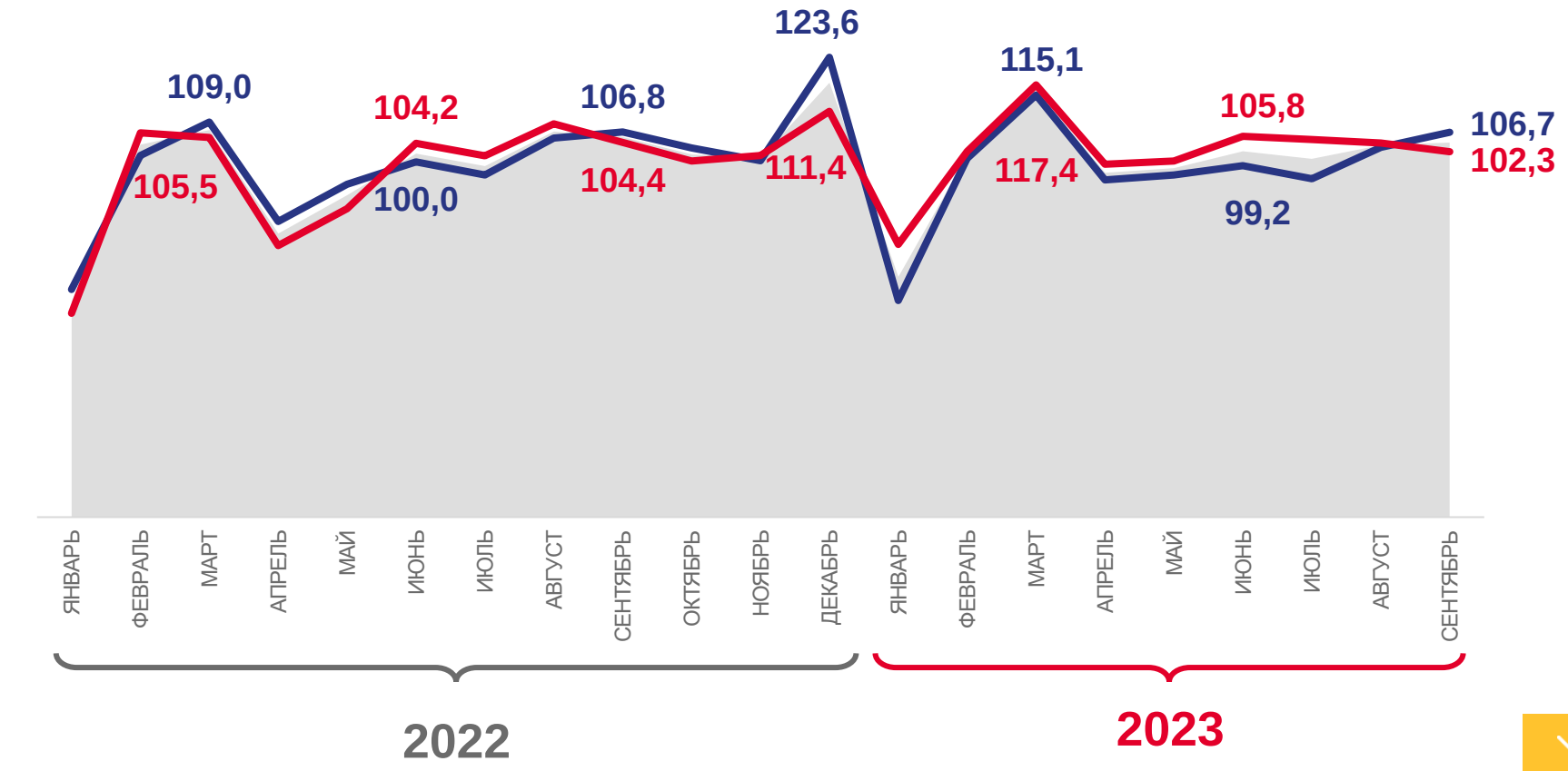

Оборот розничной торговли

Оборот розничной торговли непродовольственными товарами

Оборот розничной торговли пищевыми продуктами, включая напитки, и табачными изделиями

РОЗНИЧНАЯ ТОРГОВЛЯ

сентябрь 2023 г. в % к августу 2023 г.

Регионы ЦФО
с наибольшими и наименьшими значениями

6 субъектов ЦФО значение индекса **больше**, чем по России

12 субъектов ЦФО значение индекса **меньше**, чем по России

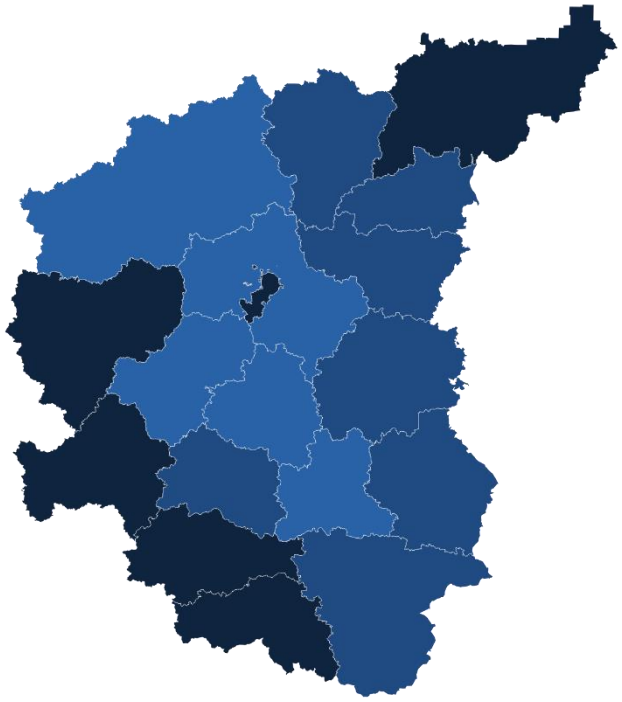

от 94,2 до 96,3 | от 96,3 до 97,8 | от 97,8 до 104,4

[1] Без учета статистической информации по Донецкой Народной Республике (ДНР), Луганской Народной Республике (ЛНР), Запорожской и Херсонской областям.

ИНДЕКСЫ ФИЗИЧЕСКОГО ОБЪЕМА ОБОРОТА РОЗНИЧНОЙ ТОРГОВЛИ

сентябрь 2023 г.
в % к сентябрю 2022 г.

Оборот розничной торговли	**117,4**
Оборот розничной торговли непродовольственными товарами	**139,1**
Оборот розничной торговли пищевыми продуктами, включая напитки, и табачными изделиями	**100,2**

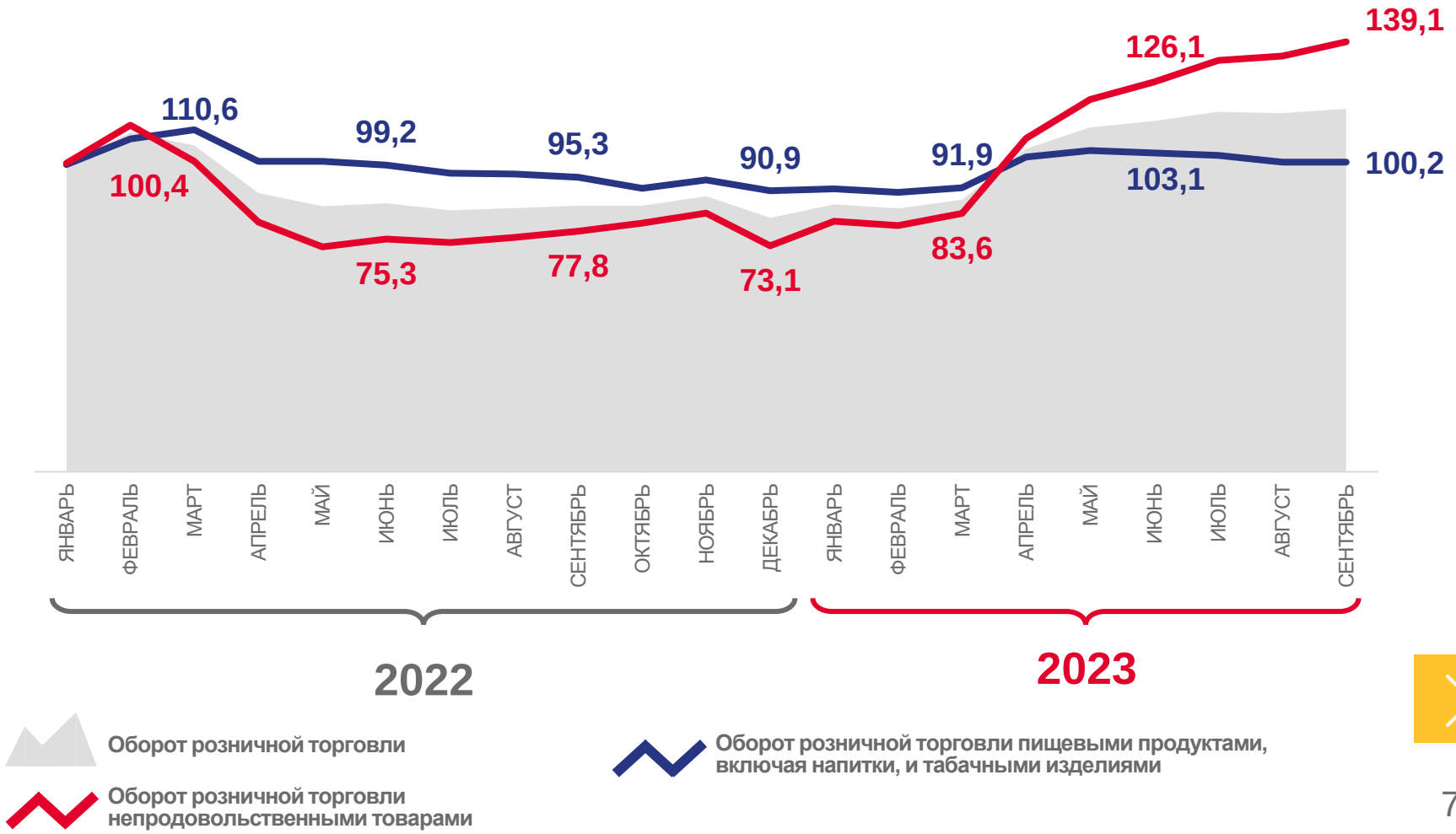

РОЗНИЧНАЯ ТОРГОВЛЯ

сентябрь 2023 г. в % к сентябрю 2022 г.

Регионы ЦФО
с наибольшими и наименьшими значениями

5 субъектов ЦФО значение индекса **больше**, чем по России

13 субъектов ЦФО значение индекса **меньше**, чем по России

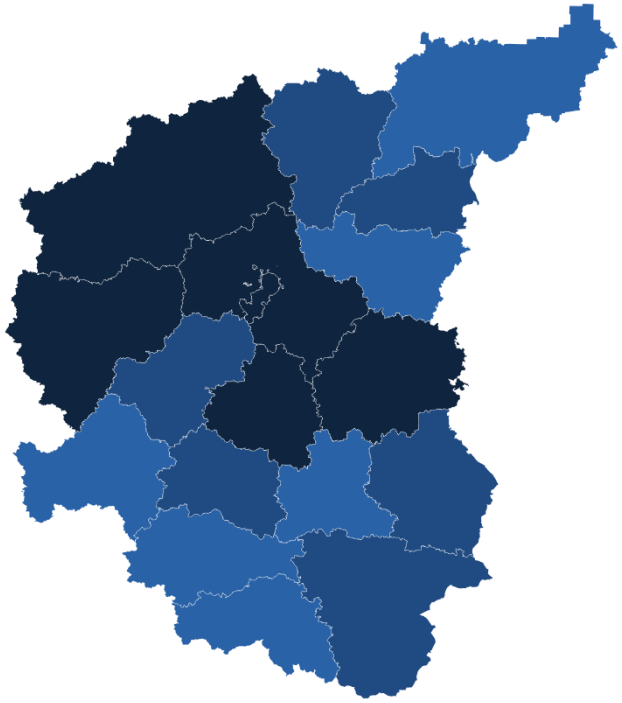

от 102,1 до 106,0 | от 106,0 до 110,0 | от 110,0 до 118,7

[1] Без учета статистической информации по Донецкой Народной Республике (ДНР), Луганской Народной Республике (ЛНР), Запорожской и Херсонской областям.

ОБОРОТ ОБЩЕСТВЕННОГО ПИТАНИЯ

сентябрь 2023 г.

Оборот общественного питания

51,5

млрд рублей

изменение

к сентябрю 2022 г.

+11,0%

ИНДЕКСЫ ФИЗИЧЕСКОГО ОБЪЕМА ОБОРОТА ОБЩЕСТВЕННОГО ПИТАНИЯ

сентябрь 2023 г.
в % к августу 2023 г.

122,9

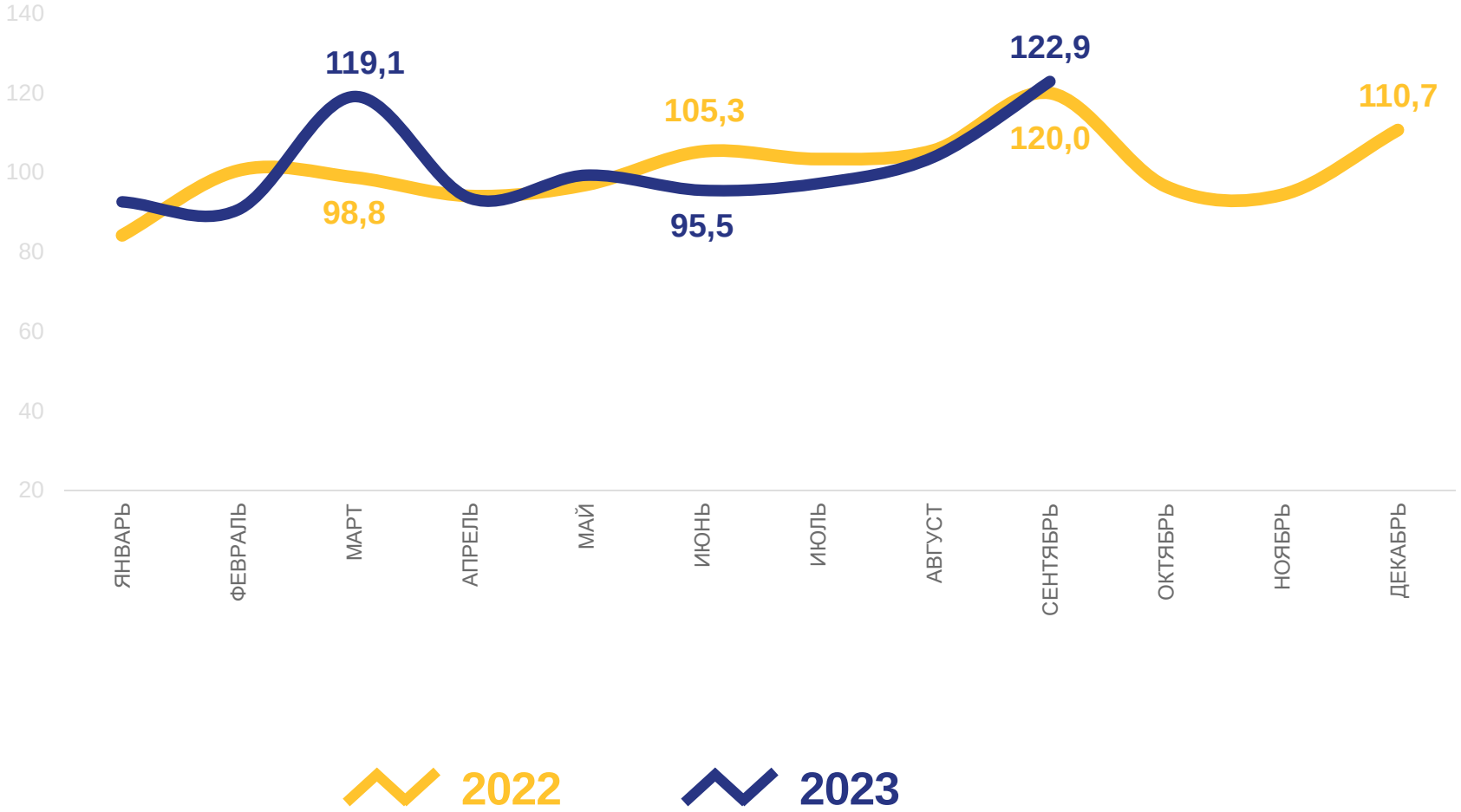

ОБОРОТ ОБЩЕСТВЕННОГО ПИТАНИЯ

сентябрь 2023 г. в % к августу 2023 г.

Регионы ЦФО
с наибольшими и наименьшими значениями

8 субъектов ЦФО значение индекса **больше**, чем по России

10 субъектов ЦФО значение индекса **меньше**, чем по России

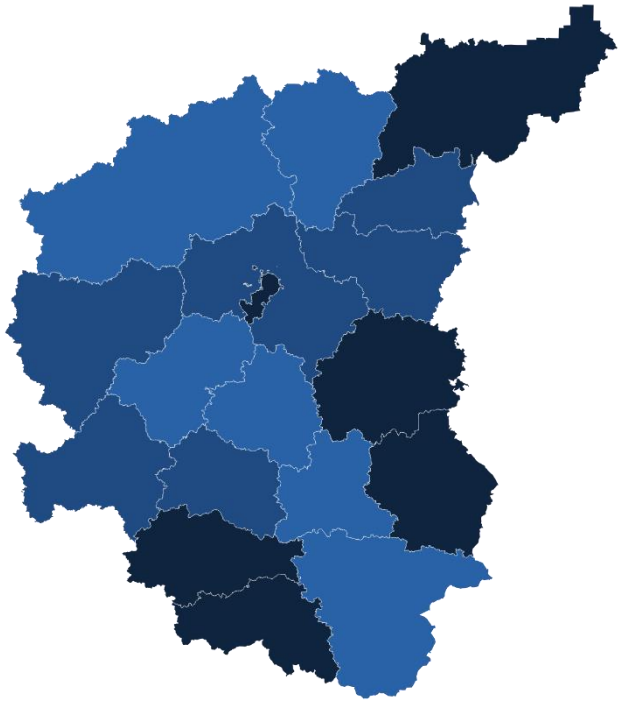

от 94,5 до 100,8 | от 100,8 до 108,5 | от 108,5 до 136,7

[1] Без учета статистической информации по Донецкой Народной Республике (ДНР), Луганской Народной Республике (ЛНР), Запорожской и Херсонской областям.

ИНДЕКСЫ ФИЗИЧЕСКОГО ОБЪЕМА ОБОРОТА ОБЩЕСТВЕННОГО ПИТАНИЯ

сентябрь 2023 г.
в % к сентябрю 2022 г.

111,0

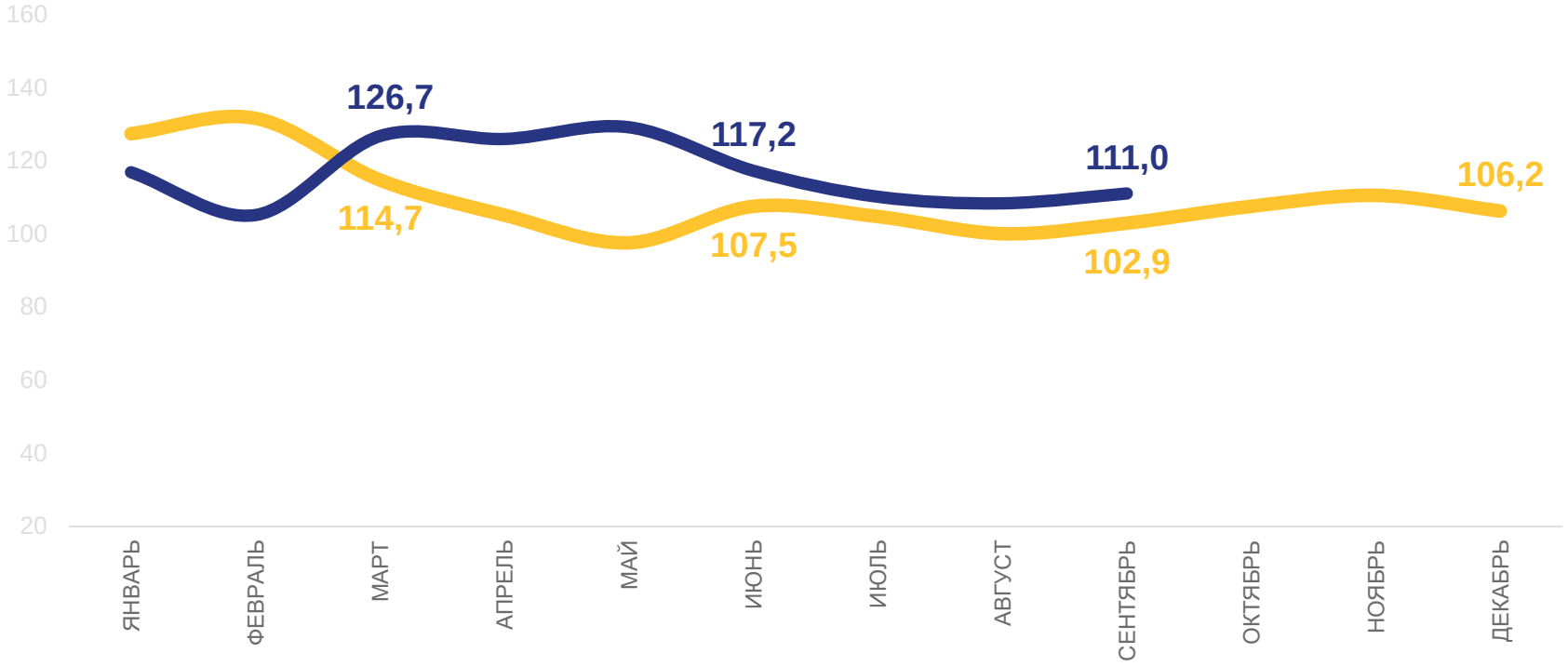

ОБОРОТ ОБЩЕСТВЕННОГО ПИТАНИЯ

сентябрь 2023 г. в % к сентябрю 2022 г.

Регионы ЦФО
с наибольшими и наименьшими значениями

7 субъектов ЦФО значение индекса **больше**, чем по России

11 субъектов ЦФО значение индекса **меньше**, чем по России

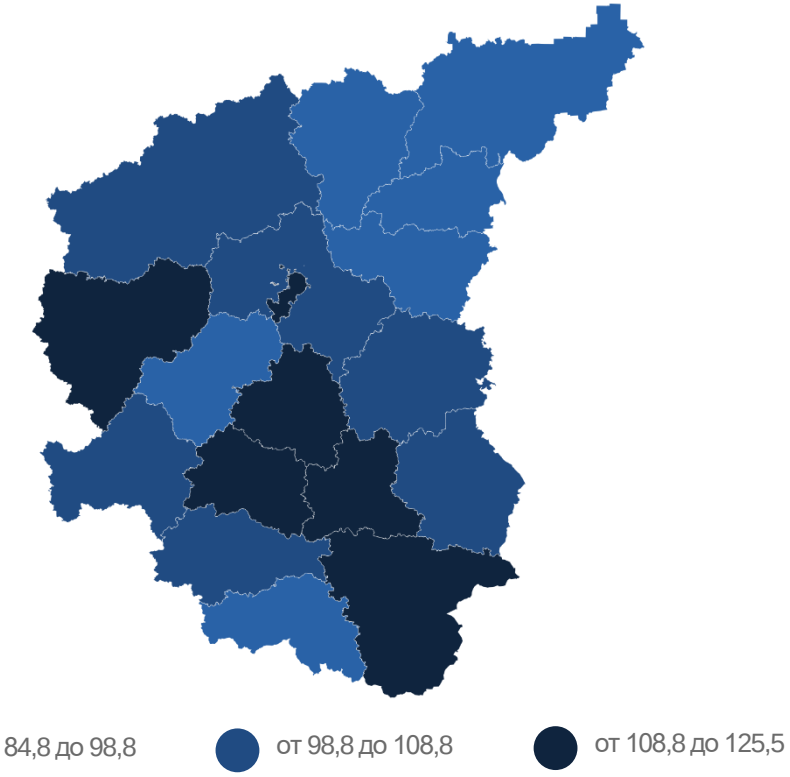

[1] Без учета статистической информации по Донецкой Народной Республике (ДНР), Луганской Народной Республике (ЛНР), Запорожской и Херсонской областям.

ТОВАРНЫЕ ЗАПАСЫ В ОРГАНИЗАЦИЯХ РОЗНИЧНОЙ ТОРГОВЛИ

на 1 октября 2023 г.

Запасы

474,6
млрд рублей

105,4 %
к 1 октября 2022 г.[1]

Обеспеченность запасами

31
день торговли

[1] В сопоставимых ценах.